

2016年全球汽車產銷統計

文/惠達 張剛豪
資料來源: OICA、Statista
(單位:輛 / 以2016年數據排序 / 表格灰底代表預估值)

2016年汽車產量趨勢

- 產量直逼9,500萬輛
- 全球整體年比成長4.5%
- 歐洲及北美溫和成長
- 亞太及非洲年比成長超過7%
- 僅南美年比下滑一成以上

2016年全球汽車總生產量達94,976,569輛，與2015年相比增加4.5%。歐洲產量約2,170萬輛，美洲產量約2,100萬輛(北美約1,800萬輛+南美約300萬輛)，亞洲/大洋洲約5,200萬輛及非洲約100萬輛。與2015年相比，除南美洲大幅下滑10.6%外，其餘各洲別整體皆呈現成長趨勢，特別是亞洲/大洋洲和非洲，雙雙都有7%以上的成長，比整體平均還要高，歐洲和北美則是呈現溫和成長趨勢。

各洲前三大汽車生產國



歐洲	↑	德國	↑	西班牙	↑	法國
北美洲	↑	美國	↑	墨西哥	↑	加拿大
南美洲	↓	巴西	↓	阿根廷	↑	哥倫比亞
亞洲/大洋洲	↑	中國	↓	日本	↑	印度
非洲	↓	南非	↑	摩洛哥	↑	阿爾及利亞

(註: ↑表示與2015年相比出現成長 ↓表示與2015相比出現下滑)

目前全球前十大汽車生產國依序為: 中國、美國、日本、德國、印度、韓國、墨西哥、西班牙、加拿大和巴西。

2016年汽車銷量趨勢

- 銷量即將突破9,400萬輛
- 全球整體年比成長4.65%
- 北美市場呈現溫和成長
- 歐洲和亞太地區皆有5%以上成長
- 中南美和非洲皆出現1成以上萎縮

2016年全球汽車總銷量達93,856,388輛，與2015年數據相比成長幅度約4.65%。歐洲的銷量約2,100萬輛，美洲銷量約2,600萬輛(北美約2,200萬輛+南美約400萬輛)，亞洲/大洋洲/中東約4,700萬輛，非洲約140萬輛。除中南美洲和非洲汽車銷售市場大幅萎縮一成以上外，其餘各洲汽車總銷售狀況仍優於2015年數據。歐洲和亞太地區的表現最好，分別有5.77%和7.9%的增長。北美地區則稍微成長1.52%。

各洲前三大汽車銷售國

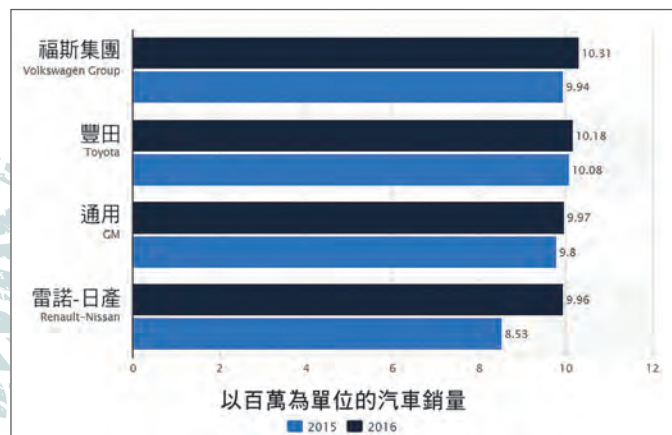


歐洲	↑	德國	↑	英國	↑	法國
北美洲	↑	美國	↑	加拿大	↑	墨西哥
南美洲	↓	巴西	↑	阿根廷	↑	智利
亞洲/大洋洲	↑	中國	↓	日本	↑	印度
非洲	↓	南非	↓	埃及	↑	摩洛哥

(註: ↑表示與2015年相比出現成長 ↓表示與2015相比出現下滑)

目前全球前十大汽車銷售國依序為: 中國、美國、日本、德國、印度、英國、法國、巴西、義大利和加拿大。

右表為“Statista”所公布2016年全球前4大車廠(福斯、豐田、通用和雷諾日產)銷量數據。福斯集團2016年已經超越日本豐田汽車成為銷量最高的汽車品牌，銷量達1,031萬輛。四大車廠2016年的表現皆優於2015年。另外四大車廠2016年的總銷量都在1,000萬輛上下的水準，約佔全球汽車總銷量的4成。



■ 表示估計值

2015-2016全球汽車產量統計

所有車種	2015	2016	% 前年比
歐洲	21,167,017	21,699,589	2.5%
德國	6,033,364	6,062,562	0.5%
西班牙	2,733,201	2,885,922	5.6%
法國	1,972,000	2,082,000	5.6%
英國	1,682,156	1,816,622	8.0%
捷克共和國	1,246,533	1,349,896	0
俄國	1,378,246	1,303,989	-5.4%
義大利	1,014,223	1,103,516	8.8%
斯洛伐克	1,038,503	1,040,000	0.1%
波蘭	660,692	681,837	3.2%
匈牙利	495,370	472,000	-4.7%
比利時	409,253	399,427	-2.4%
羅馬尼亞	387,177	359,306	-7.2%
瑞典	188,987	205,374	8.7%
葡萄牙	156,626	143,096	-8.6%
斯洛維尼亞	133,092	133,702	0.5%
奧地利	121,200	108,000	-10.9%
烏茲別克	185,400	88,152	-52.5%
塞爾維亞	83,630	80,320	-4.0%
芬蘭	69,053	55,280	-19.9%
荷蘭	44,122	44,430	0.7%
白俄羅斯	15,033	16,864	12.2%
哈薩克	14,477	10,651	-26.4%
烏克蘭	8,244	5,264	-36.1%
亞塞拜然	415	247	-40.5%
土耳其	1,358,796	1,485,927	9.4%
美洲	20,962,739	20,854,138	-0.5%
北美自由貿易區	17,954,513	18,165,870	1.2%
美國	12,105,988	12,198,137	0.8%
墨西哥	3,565,218	3,597,462	0.9%
加拿大	2,283,307	2,370,271	3.8%
南美洲	3,008,226	2,688,268	-10.6%
巴西	2,429,421	2,156,356	-11.2%
阿根廷	526,657	472,776	-10.2%
哥倫比亞	77,748	79,036	1.7%
委內瑞拉	18,300	2,850	-84.4%
厄瓜多	4,800	0	-100.0%
亞洲-大洋洲	47,878,892	51,521,214	7.6%
中國	24,567,250	28,118,794	14.5%
日本	9,278,238	9,204,590	-0.8%
印度	4,160,585	4,488,965	7.9%
韓國	4,555,957	4,228,509	-7.2%
泰國	1,909,398	1,944,417	1.8%
印尼	1,098,780	1,177,389	7.2%
伊朗	982,337	1,164,710	18.6%
馬來西亞	614,664	513,445	-16.5%
台灣	351,085	309,531	-11.8%
巴基斯坦	229,686	220,950	-3.8%
澳大利亞	173,009	161,294	-6.8%
菲律賓	112,493	135,840	20.8%
越南	50,000	66,030	32.1%
孟加拉國	540	580	7.4%
非洲	835,291	901,628	7.9%
南非	615,658	599,004	-2.7%
摩洛哥	288,337	345,106	19.7%
阿爾及利亞	19,346	42,008	117.1%
埃及	36,000	36,230	0.6%
突尼西亞	540	0	-100.0%
總計	90,843,939	94,976,569	4.5%

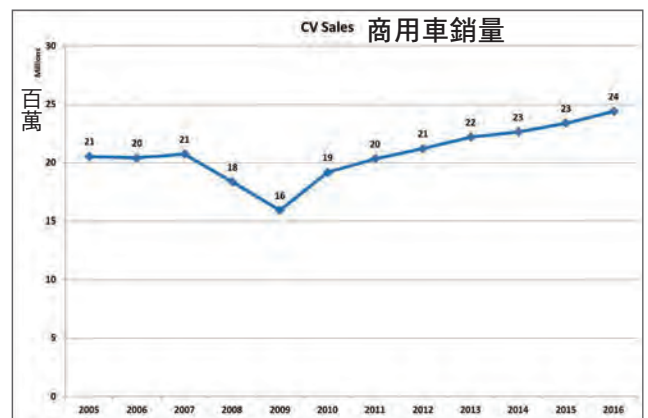
乘用車銷量從2005年起一路從4,500萬輛緩步上升至2016年6,900萬輛水準(僅2007-2009金融危機期間出現微幅下滑)。

11年內增加幅度約: **53.3%**



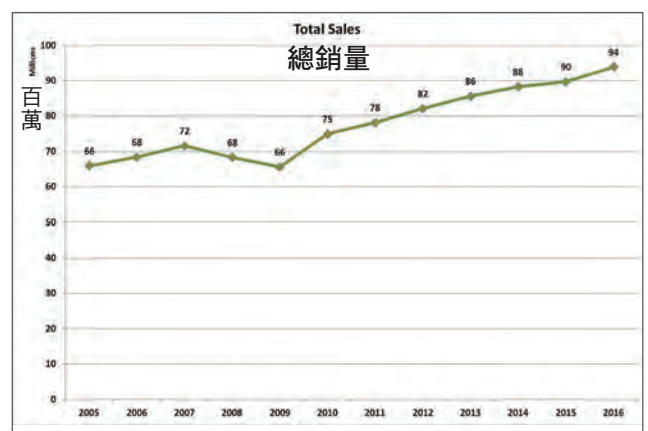
商用車銷量從2005年的2,100萬輛同樣逐漸成長至2016年的2,400萬輛(雖然2007-2009金融危機期間大幅減少至1,600萬輛)。

11年內增加幅度約: **12.5%**



所有車輛銷量從2005年6,600萬輛漸漸增加至2016年的9,400萬輛(除2007-2009年間,幾乎每年都呈現成長狀態)。

11年內增加幅度約: **42.4%**



2012-2016全球汽車銷量統計

區域/國家	2012	2013	2014	2015	2016
歐洲	18,663,178	18,343,409	18,587,650	19,035,989	20,134,829
德國	3,394,002	3,257,718	3,356,718	3,539,825	3,708,867
英國	2,333,763	2,595,713	2,843,025	3,061,406	3,123,755
法國	2,331,731	2,207,373	2,210,927	2,345,092	2,478,472
義大利	1,545,764	1,420,814	1,493,008	1,726,079	2,050,292
俄國	3,141,551	2,998,650	2,592,396	1,440,923	1,404,464
西班牙	790,991	822,950	1,029,782	1,277,059	1,347,344
土耳其	817,620	893,124	807,486	1,011,194	1,007,857
比利時	550,519	547,139	545,255	571,524	617,854
波蘭	329,799	353,197	392,476	432,439	504,550
荷蘭	571,803	481,435	450,330	521,178	469,410
瑞典	326,441	313,067	352,467	396,693	431,818
奧地利	374,829	357,892	342,215	349,597	374,545
瑞士	366,273	343,718	338,404	362,650	355,882
捷克	193,795	185,939	215,594	260,070	291,008
丹麥	199,147	210,839	221,713	245,484	265,386
葡萄牙	113,435	126,689	172,357	213,654	247,343
挪威	176,909	180,042	180,273	190,106	197,991
愛爾蘭	91,728	87,096	114,985	150,680	177,719
羅馬尼亞	80,723	71,016	100,336	120,591	142,020
芬蘭	126,505	117,368	120,113	123,483	136,430
匈牙利	68,168	72,975	88,719	100,933	123,807
斯洛伐克	78,189	75,204	81,960	90,091	100,600
希臘	62,518	62,570	76,665	82,044	85,008
斯洛維尼亞	57,042	59,782	61,934	68,973	76,213
烏克蘭	259,586	232,894	105,957	52,341	75,209
盧森堡	55,049	50,886	54,322	51,607	56,369
克羅埃西亞	35,654	33,819	40,196	43,668	53,929
保加利亞	22,770	22,966	24,331	28,053	31,260
立陶宛	16,669	17,586	19,039	23,249	29,380
塞爾維亞	26,700	26,800	27,800	25,000	27,600
愛沙尼亞	23,073	23,383	24,845	24,921	27,401
白俄羅斯	24,500	24,000	25,800	25,800	22,500
冰島	8,507	8,022	10,630	15,605	20,735
拉脫維亞	14,497	14,480	16,261	17,764	20,345
賽普勒斯	11,563	8,051	9,447	11,834	14,559
波士尼亞	10,740	10,520	9,500	9,300	10,200
馬爾他	6,475	6,312	7,034	7,929	8,157
摩多瓦	5,300	5,400	6,000	3,800	4,500
喬治亞	5,300	5,300	5,500	4,200	4,300
馬其頓	5,650	2,800	3,500	3,900	4,300
阿爾巴尼亞	2,500	2,490	2,750	2,750	2,750
亞美尼亞	5,400	5,390	5,600	2,500	2,700
美洲	23,670,893	25,030,005	25,475,531	25,688,159	25,549,212
北美自由貿易區	17,526,688	18,764,508	19,910,156	21,174,615	21,497,241
美國	14,785,936	15,883,443	16,843,464	17,845,624	17,865,773
加拿大	1,716,178	1,780,523	1,890,387	1,939,517	1,983,745
墨西哥	1,024,574	1,100,542	1,176,305	1,389,474	1,647,723
中南美洲	6,144,205	6,265,497	5,565,375	4,513,544	4,051,971
巴西	3,802,071	3,767,370	3,498,012	2,568,976	2,050,321
阿根廷	830,058	963,917	613,848	644,021	709,482

區域/國家	2012	2013	2014	2015	2016
智利	362,331	397,643	353,525	297,785	319,606
哥倫比亞	285,000	286,800	314,100	272,400	246,500
秘魯	190,761	201,326	187,081	173,388	169,718
波多黎各	97,000	99,500	100,200	92,500	112,200
厄瓜多	121,446	113,812	120,060	81,309	63,555
哥斯大黎加	36,000	36,200	42,100	52,800	60,000
巴拿馬	48,000	48,300	52,200	56,300	57,700
烏拉圭	56,459	61,054	56,548	51,318	47,114
瓜地馬拉	26,000	27,900	29,800	31,200	29,900
玻利維亞	21,000	22,400	30,900	21,400	27,800
多明尼加	15,373	16,481	17,436	21,489	24,024
巴拉圭	30,000	30,600	31,000	28,200	22,700
千里達	14,500	14,900	16,000	19,600	20,200
瓜德洛普	15,452	14,716	14,773	15,720	16,571
馬丁尼克	13,576	13,018	13,351	15,215	16,495
尼加拉瓜	8,000	9,300	9,400	11,200	12,700
薩爾瓦多	11,000	11,400	11,800	12,400	10,600
洪都拉斯	11,000	12,000	11,600	11,300	10,200
古巴	4,500	4,530	4,500	4,500	6,900
圭亞那	5,725	5,542	5,534	5,623	5,885
牙買加	4,500	4,700	5,000	5,900	5,100
巴哈馬	3,500	2,800	2,500	3,500	3,300
委內瑞拉	130,553	98,878	23,707	14,700	2,500
貝里斯	400	410	400	800	900
亞洲/大洋洲/中東	38,225,604	40,579,135	42,556,996	43,410,904	46,857,884
中國	19,306,435	21,984,079	23,499,001	24,661,602	28,028,175
日本	5,369,721	5,375,513	5,562,888	5,046,510	4,970,260
印度	3,595,508	3,241,302	3,177,005	3,424,836	3,669,277
韓國	1,532,087	1,543,564	1,661,868	1,833,786	1,823,041
伊朗	1,044,430	804,750	1,287,600	1,222,000	1,448,500
澳大利亞	1,112,032	1,136,227	1,113,230	1,155,408	1,178,133
印尼	1,116,230	1,229,811	1,195,409	1,031,422	1,048,134
泰國	1,423,580	1,330,672	881,832	799,632	768,788
沙烏地阿拉伯	705,000	740,000	828,200	830,100	655,500
馬來西亞	627,753	655,793	666,487	666,677	580,124
菲律賓	184,248	211,959	234,747	288,609	359,572
以色列	206,500	215,500	242,400	260,200	292,700
越南	80,487	96,692	134,562	208,566	271,833
台灣	270,078	258,753	282,130	262,593	262,346
巴基斯坦	157,656	141,778	146,882	229,688	211,295
阿聯國家	268,900	263,100	263,100	256,700	198,500
阿曼	204,500	215,000	208,400	167,600	154,900
紐西蘭	100,795	113,294	126,508	134,041	146,753
新加坡	37,247	34,111	44,776	76,191	108,061
科威特	140,000	151,500	152,300	143,800	108,000
卡達	80,000	85,000	92,900	86,400	63,700
烏茲別克	57,000	57,500	58,100	58,100	56,300
哈薩克	98,231	165,710	163,561	97,469	46,712
巴林	47,000	53,000	61,100	58,300	46,300
香港	53,909	57,549	62,200	58,800	46,200

區域/國家	2012	2013	2014	2015	2016
孟加拉	43,400	42,500	51,900	54,800	44,400
敘利亞	44,000	43,100	39,700	39,700	39,700
黎巴嫩	37,500	37,500	40,300	40,700	37,800
巴勒斯坦	36,600	35,800	35,800	35,800	35,800
斯里蘭卡	9,500	12,000	15,500	17,000	34,900
伊拉克	120,000	117,500	87,700	49,200	24,800
約旦	23,000	29,000	23,800	22,800	20,500
汶萊	20,000	19,600	24,000	17,000	16,200
寮國	7,000	9,000	14,700	14,600	10,900
尼泊爾	5,600	5,500	8,300	5,900	9,300
新喀里多尼亞	11,987	10,888	10,910	9,974	9,279
柬埔寨	3,400	3,400	4,100	6,100	6,300
土庫曼	4,700	4,700	4,800	4,800	5,000
亞塞拜然	15,000	22,700	25,200	10,500	4,200
大溪地	4,000	3,500	3,900	3,400	3,800
葉門	4,100	4,000	4,600	5,600	3,600
緬甸	3,100	3,000	1,800	1,800	2,300
塔吉克	6,300	6,290	6,400	6,400	2,300
吉爾吉斯	4,800	4,800	4,800	4,800	2,000
蒙古	2,290	2,200	1,600	1,000	1,700
非洲	1,569,463	1,653,587	1,717,921	1,549,556	1,314,463
南非	623,921	650,745	644,504	617,749	547,406
埃及	286,300	283,000	349,100	332,100	264,100
摩洛哥	130,306	120,755	122,060	131,910	163,110
阿爾及利亞	255,167	304,854	292,100	215,400	96,600
突尼西亞	49,000	47,000	50,900	48,500	50,800
利比亞	29,000	45,000	45,000	54,100	46,400
留尼旺	24,949	24,233	25,757	27,697	29,547
尼日	50,000	52,000	53,900	20,000	23,000
模里西斯	9,500	10,200	10,600	10,000	11,000
肯亞	9,500	13,000	13,500	14,100	10,600
波札那	6,600	6,900	7,400	7,500	8,100
迦納	14,500	13,600	13,000	4,800	7,400
安哥拉	28,000	29,000	35,700	18,000	7,300
塞內加爾	6,000	6,000	6,800	5,800	6,600
象牙海岸	7,500	6,000	6,400	7,100	6,400
坦尚尼亞	6,000	6,700	5,800	5,200	4,500
喀麥隆	3,400	4,400	4,400	4,200	4,200
烏干達	4,500	5,000	4,900	3,100	4,000
馬拉威	1,500	1,540	1,700	1,900	3,900
蘇丹	3,500	2,500	3,000	3,600	3,400
尚比亞	3,500	4,000	4,000	3,400	3,200
加彭	5,500	5,500	4,900	3,300	3,000
布吉納法索	800	1,100	900	1,400	2,300
剛果	3,000	2,400	2,400	3,100	2,300
辛巴威	4,400	5,000	5,800	2,500	2,200
馬達加斯加	2,200	2,200	2,600	2,300	1,400
蒲隆地	510	530	400	400	1,100
利比亞	410	430	400	400	600
所有國家	82,129,138	85,606,136	88,338,098	89,684,608	93,856,388

(註：上列表格並未列出各洲別所有國家)



惠達雜誌旗下共出版「螺絲世界」、「五金螺絲零組件雜誌」、「螺絲世界中國國際版」、「歐洲特刊」及「金磚新興國家特刊」等雜誌。主要發行對象針對螺絲、五金以及零組件相關業者，發行遍及台灣及全球市場。惠達雜誌專欄希望透過詳盡的報導與資訊，提供業界專業、優質第一手研究或市場訊息，我們竭誠歡迎各界先進在此發表相關研究，以寶貴知識促進整體產業的興盛。

徵稿範圍

舉凡與螺絲、五金、工業零組件相關產業的市場分析、企業管理、統計數字、法令規章、技術(製程、檢測、品管、研發、專利)、台商資訊...等有所見解，或廠商新廠落成、通過認證、新機發表...等，我們都非常歡迎您投稿或與我們聯絡，稿件中、英文不拘。

注意事項

- 1.在不違反文章原意下，本社擁有對稿件內容錄用及修改權。本社僅提供版面刊登，不負責審查文章有無侵害他人著作權之責任，請投稿者注意，勿違反著作權之規定。
- 2.文章請著名投稿人(聯絡人)之姓名、通訊地址、聯絡電話、電子郵件信箱。
- 3.若不便以具名方式刊登之文章，亦可以筆名或與本刊協議，由本社代名刊登。
- 4.文章經採用刊出後，將依本社稿酬辦法核定。

投稿&連絡方式(請註明編輯部收)

E-mail : design@fastener-world.com.tw
 FAX : 886-6-295-3939
 TEL : 886-6-295-4000
 70843台灣台南市育平路469號

竭誠歡迎
 業界、學術界人士踴躍投稿，稿費從優！