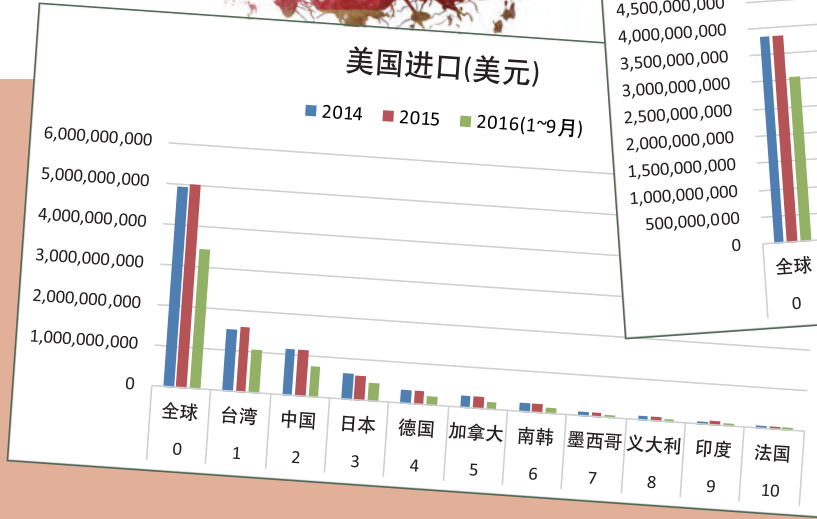
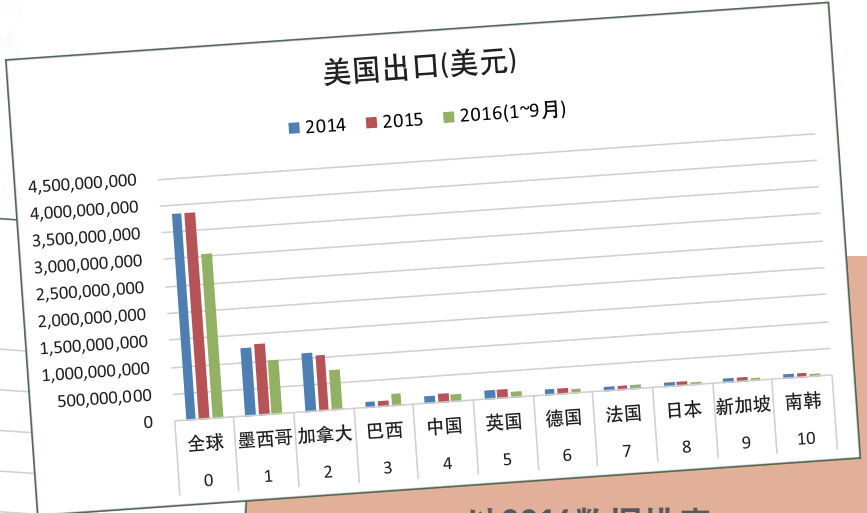


2014-2016美加日台

惠达杂志 整理

扣件贸易暨变动趋势



以2016数据排序



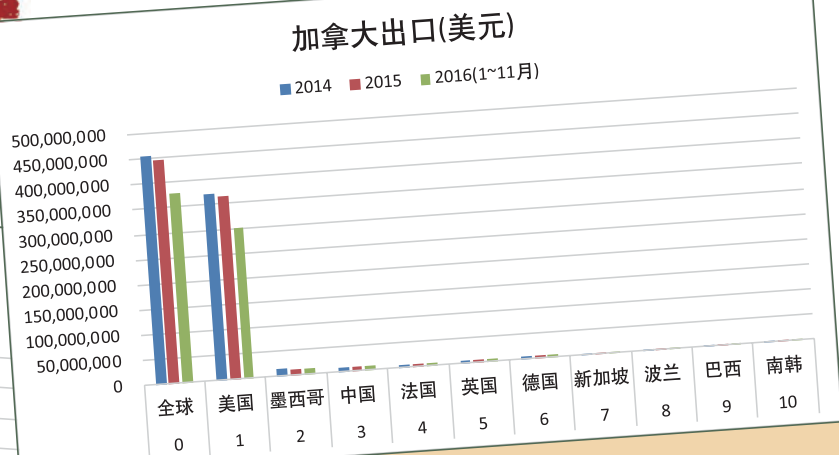
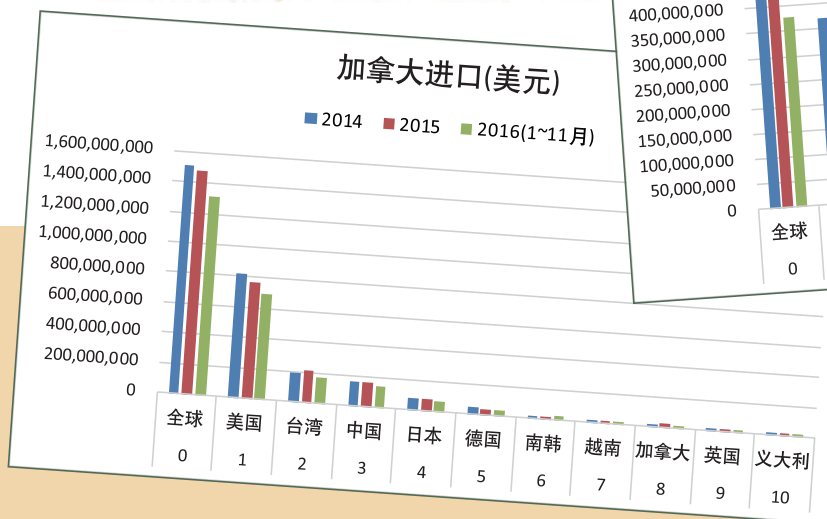
美国进口 [海关编码7318钢铁螺丝、螺栓、螺帽、垫片等]

排名	伙伴国	2014	2015	2016(1~9月)
0	全球	4,921,220,507	5,024,459,658	3,421,890,947
1	台湾	1,512,443,294	1,604,119,571	1,066,008,618
2	中国	1,142,251,413	1,141,601,612	753,448,574
3	日本	653,391,633	622,736,616	455,650,852
4	德国	351,771,639	352,557,790	234,769,158
5	加拿大	289,653,400	302,969,267	202,820,370
6	南韩	216,187,615	237,869,471	160,964,329
7	墨西哥	100,318,510	104,261,987	81,079,891
8	义大利	118,038,662	113,447,623	74,560,279
9	印度	81,044,041	105,874,566	69,178,667
10	法国	68,928,962	70,927,299	59,682,576

美国出口 [海关编码7318钢铁螺丝、螺栓、螺帽、垫片等]

排名	伙伴国	2014	2015	2016(1~9月)
0	全球	3,841,901,340	3,835,607,838	3,060,544,747
1	墨西哥	1,276,883,493	1,320,882,348	1,003,031,063
2	加拿大	1,098,492,268	1,029,178,327	755,357,540
3	巴西	101,927,132	98,522,703	225,697,813
4	中国	145,709,542	169,661,420	139,079,490
5	英国	165,130,993	161,203,906	118,083,252
6	德国	111,425,654	109,931,076	89,754,896
7	法国	91,144,601	95,257,867	86,227,540
8	日本	82,410,306	82,663,042	64,281,742
9	新加坡	78,738,164	68,338,147	56,277,666
10	南韩	69,227,276	73,569,037	47,138,600

资料来源:美国商务部



以2016数据排序

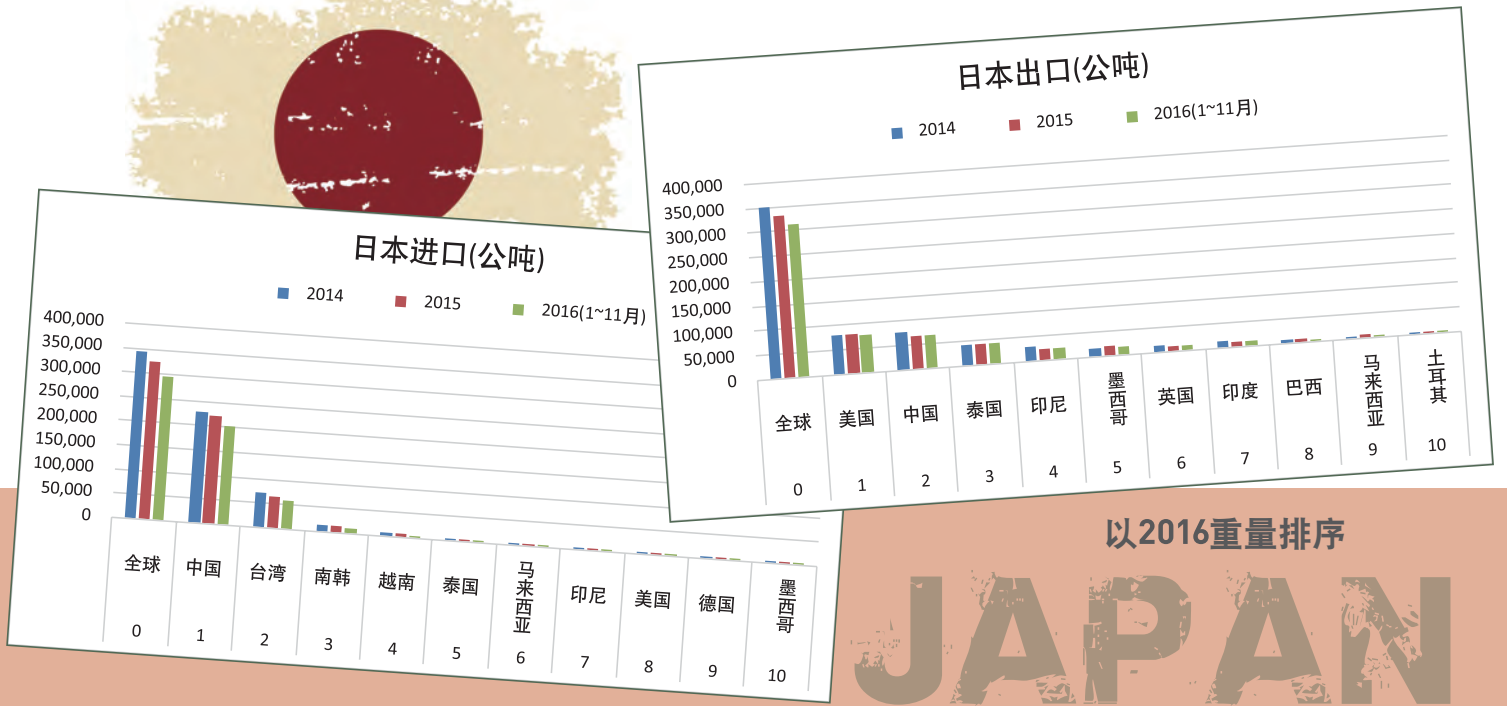
CANADA

加拿大进口 (海关编码7318钢铁螺丝、螺栓、螺帽、螺丝钩、铆钉、垫片、开口销等)

排名	伙伴国	2014	2015	2016(1~11月)
0	全球	1,505,073,233	1,477,090,411	1,312,599,074
1	美国	823,087,762	768,535,705	701,146,189
2	台湾	194,643,327	210,418,374	171,037,368
3	中国	166,763,653	166,508,887	138,642,075
4	日本	79,317,904	81,436,384	71,254,704
5	德国	50,384,839	42,145,016	35,116,891
6	南韩	18,411,379	19,996,007	25,226,934
7	越南	13,792,405	21,498,831	23,104,454
8	加拿大	22,795,753	25,811,776	22,596,173
9	英国	22,540,617	22,445,227	19,497,826
10	义大利	19,295,325	17,716,015	15,647,146

加拿大出口 (海关编码7318钢铁螺丝、螺栓、螺帽、螺丝钩、铆钉、垫片、开口销等)

排名	伙伴国	2014	2015	2016(1~11月)
0	全球	455,781,812	445,396,586	376,045,561
1	美国	370,119,782	364,545,873	301,461,730
2	墨西哥	15,100,446	12,399,720	10,427,310
3	中国	7,373,419	7,288,419	8,115,901
4	法国	6,255,815	5,068,210	6,154,918
5	英国	6,658,217	6,622,582	5,916,817
6	德国	5,519,533	6,060,487	5,457,874
7	新加坡	2,514,086	3,497,094	3,083,025
8	波兰	1,979,477	2,111,552	2,909,869
9	巴西	3,024,173	2,106,346	2,170,196
10	南韩	2,979,668	1,824,792	2,135,463



以2016重量排序



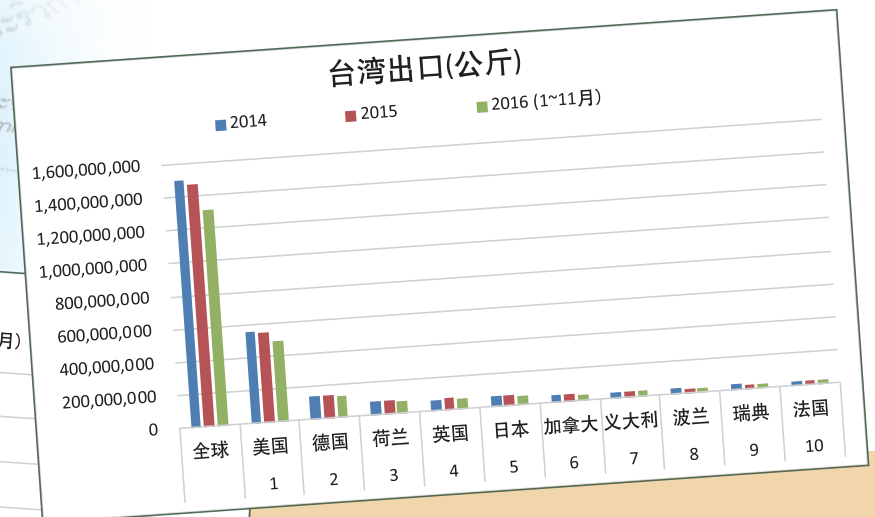
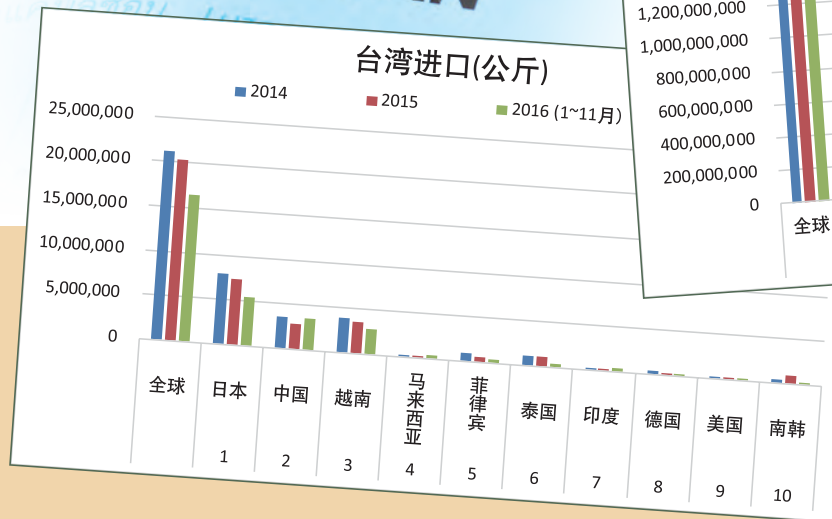
日本进口 日本产品编码61703钉类、螺栓、螺帽等

排名	国家	公吨			千日圆		
		2014	2015	2016(1~11月)	2014	2015	2016(1~11月)
0	全球	343,110	324,699	294,720	111,830,372	113,784,970	91,672,558
1	中国	230,097	220,880	204,391	46,526,490	46,548,736	37,196,354
2	台湾	72,433	67,031	59,545	25,608,663	26,666,037	21,112,152
3	南韩	15,542	13,405	12,267	5,716,219	5,431,679	4,592,151
4	越南	6,464	6,833	5,150	1,452,882	1,639,463	1,862,604
5	泰国	4,630	4,381	4,175	2,690,741	2,939,342	2,389,637
6	马来西亚	3,389	3,797	2,633	1,468,313	1,778,994	1,041,277
7	印尼	3,481	2,517	1,656	1,638,487	1,317,100	959,790
8	美国	2,551	2,282	1,479	17,817,075	19,082,695	15,150,068
9	德国	1,347	1,204	1,072	2,455,654	2,452,920	2,026,226
10	墨西哥	996	470	507	486,693	332,613	353,118

日本出口 日本产品编码61703钉类、螺栓、螺帽等

排名	国家	公吨			千日圆		
		2014	2015	2016(1~11月)	2014	2015	2016(1~11月)
0	全球	349,107	332,301	311,996	304,227,287	302,688,016	264,389,176
1	美国	82,194	81,347	76,149	71,390,104	75,246,059	63,984,956
2	中国	76,385	68,677	68,107	69,260,182	65,372,338	58,469,353
3	泰国	43,901	43,819	41,405	38,071,428	38,901,395	33,917,642
4	印尼	30,165	23,636	22,665	24,677,611	20,214,405	18,484,158
5	墨西哥	18,176	18,967	15,829	13,119,220	15,749,552	12,283,204
6	英国	13,511	12,507	11,778	8,236,254	7,717,824	6,830,019
7	印度	13,054	11,253	9,721	10,547,548	8,970,115	8,006,982
8	巴西	7,921	7,668	6,096	7,330,340	7,496,641	4,754,440
9	马来西亚	6,149	6,220	5,354	6,161,711	6,678,000	5,348,536
10	土耳其	3,967	3,666	4,386	2,374,703	2,246,335	2,955,866

资料来源:日本财务省



以2016重量排序

TAIWAN

台湾进口 海关编码7318螺丝、螺栓、螺帽、马车螺丝、螺丝钩、铆钉、开口销、垫片(含弹簧垫片)等

排名	伙伴国	2014 (公斤)	2015 (公斤)	2016 (1~11月) (公斤)	伙伴国	2014 (美元)	2015 (美元)	2016 (1~11月) (美元)
0	全球	21,178,823	20,279,886	16,443,662	全球	144,004,117	135,102,341	122,340,050
1	日本	7,924,602	7,362,681	5,476,576	日本	71,509,094	64,664,087	57,339,164
2	中国	3,538,676	2,794,326	3,636,598	美国	16,507,768	17,767,147	19,673,336
3	越南	3,942,105	3,597,754	2,809,631	中国	7,051,957	6,174,559	7,392,382
4	马来西亚	47,839	122,118	398,015	德国	11,407,572	8,125,637	7,132,008
5	菲律宾	947,427	620,619	396,541	越南	5,410,098	4,731,102	3,224,350
6	泰国	1,205,035	1,063,809	363,893	南韩	3,858,528	5,836,494	2,892,793
7	印度	10,934	29,428	353,918	英国	1,565,853	1,108,628	2,207,814
8	德国	424,919	338,164	322,723	荷兰	1,598,075	1,965,537	1,639,867
9	美国	266,651	263,696	274,676	印度	168,917	378,631	1,632,122
10	南韩	362,200	871,465	189,830	义大利	1,536,052	1,306,346	1,473,072

台湾出口 海关编码7318螺丝、螺栓、螺帽、马车螺丝、螺丝钩、铆钉、开口销、垫片(含弹簧垫片)等

排名	伙伴国	2014 (公斤)	2015 (公斤)	2016 (1~11月) (公斤)	伙伴国	2014 (美元)	2015 (美元)	2016 (1~11月) (美元)
0	全球	1,501,697,033	1,470,992,279	1,309,158,243	全球	4,048,948,068	3,880,596,255	3,288,469,393
1	美国	555,453,198	546,108,965	491,261,645	美国	1,447,361,270	1,450,778,261	1,227,703,495
2	德国	142,884,207	136,122,818	129,328,471	德国	375,886,200	336,411,067	307,333,050
3	荷兰	81,869,436	81,760,831	78,207,284	荷兰	223,378,480	197,018,892	186,712,389
4	英国	67,758,478	69,562,893	60,409,791	日本	212,378,935	194,533,227	166,895,237
5	日本	68,728,882	65,476,799	57,111,126	英国	180,719,632	178,366,592	148,437,865
6	加拿大	45,688,043	48,611,896	38,456,088	中国	122,980,282	110,656,184	105,165,108
7	义大利	38,482,125	35,188,254	33,804,927	加拿大	117,018,549	126,340,252	96,730,332
8	波兰	39,582,609	31,093,106	29,882,664	瑞典	98,458,251	88,785,052	74,428,720
9	瑞典	33,456,841	30,940,353	27,852,094	义大利	92,178,290	81,573,152	73,997,998
10	法国	29,488,861	27,390,219	25,532,930	墨西哥	66,415,507	73,567,185	64,084,845