

# 市場回溫下 歐盟緊固工具 貿易分析

文/ Behrooz Lotfian



緊固工具市場的類別可以透過產品類別、技術、銷售方式、應用和地區來做區分。2020年，全球緊固工具出口額為204.5億美金，進口額為198.5億美金。(表一)

年度	2016	2017	2018	2019	2020
出口	20,124,353	22,624,345	24,422,124	23,101,595	20,448,979
進口	19,682,992	22,003,600	23,903,930	22,732,583	19,849,477

動力緊固工具市場的貿易額下跌之後，在2018年衝到顛峰值。

- 2018年至2019年出口下跌5.4%
- 2018年至2019年進口下跌4.9%
- 2019年至2020年出口下跌11.5%
- 2019年至2020年進口下跌12.7%

疫情的衝擊讓2020年的狀況惡化。

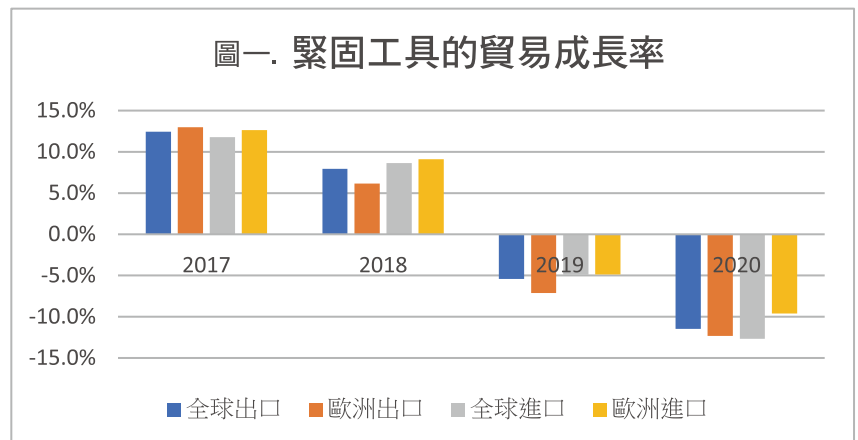
2020年，歐洲緊固工具的出口額為89億美金，佔全球出口額的44%；進口額為85億美金，佔全球進口額的43%。(表二)

年度	2016	2017	2018	2019	2020
出口	9,144,317	10,331,215	10,968,398	10,189,122	8,933,653
出口佔比	45%	46%	45%	44%	44%
進口	8,004,219	9,013,811	9,835,589	9,356,269	8,457,262
進口佔比	41%	41%	41%	41%	43%

圖一是緊固工具貿易在全球與歐洲成長率的比較。此圖顯示歐洲較仰賴進口的緊固工具，全世界較仰賴從歐洲出口的緊固工具。

2017年，歐洲的出口成長率大於全世界的平均，但之後的狀況就改變了。

2018年，歐洲的出口成長率低於全球的平均，代表消費者偏好歐洲市場以外的緊固工具。同樣的情況也發生在2019和2020年。雖然市場需求在2019年下降，但歐洲的需求下跌程度比全球的平均更多。



在緊固工具的進口方面，2017與2018年歐洲的成長率高於世界平均。2019年至2020年，歐洲市場需求的下跌幅度低於世界平均，代表消費者偏好歐洲市場的緊固工具。

## 影響歐洲緊固工具市場成長的變數

### 1- 汽車產銷量的增加(疫情對整個緊固工具市場的負面影響)

緊固工具廣泛用於汽車的製造與組裝。疫情使歐盟區的汽車銷售出現史上最劇烈的重跌，一年過後，歐洲汽車製造商協會預測汽車市場將在2021年邁出復甦的第一步，銷售將比2020年多出10%左右。

### 2- 已開發與開發中國家更加偏好DIY工具(疫情對整個緊固工具市場的正面影響)

住在北美與歐洲等已開發國的人將居家修繕和保養視為休閒娛樂。為了消費者轉而偏好使用DIY工具的現象，製造商專注於提供簡便、可攜帶又省成本的工具產品給居家用戶。這個趨勢也在發展中國家大幅增長。

疫情使人們待在家的時間變得更長。許多人把心思轉向舒適化自己的生活空間，使之更適合遠距上班，但同時也有收入減少的狀況和經濟疑慮。對那些原本會僱用修繕保養專家的人來說，DIY工具變成他們不得不挑的選項。有76%到81%的歐洲人比起疫情發生前更加重視家庭，有許多人會繼續改善居家環境。<sup>1</sup>

## 2021年的歐洲緊固工具出口

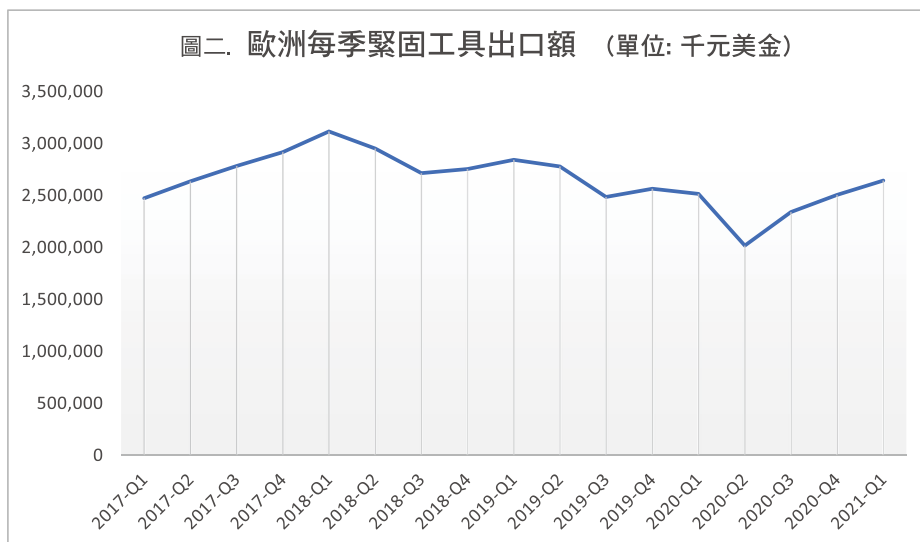
表三和圖二顯示歐洲每一季的緊固工具出口額。

2017-Q1	2017-Q2	2017-Q3	2017-Q4	2018-Q1	2018-Q2	2018-Q3	2018-Q4	2019-Q1
2,474,841	2,638,739	2,785,116	2,919,483	3,117,499	2,953,933	2,715,918	2,757,069	2,844,920
2019-Q2	2019-Q3	2019-Q4	2020-Q1	2020-Q2	2020-Q3	2020-Q4	2021-Q1	-
2,781,534	2,488,173	2,565,025	2,517,326	2,019,164	2,340,986	2,506,676	2,645,786	-

歐洲的出口額自2018年就下跌。2020年第二季，疫情重創歐洲的企業，過了三季之後，企業復甦。2021年第一季出口額達到26.46億美金，是2019年第二季以來的最高值。

基於此趨勢，可預測緊固工具的出口額會在2021年達到95億美金。

## 2021年的歐洲緊固工具進口



表四和圖三顯示歐洲每一季的緊固工具進口額。

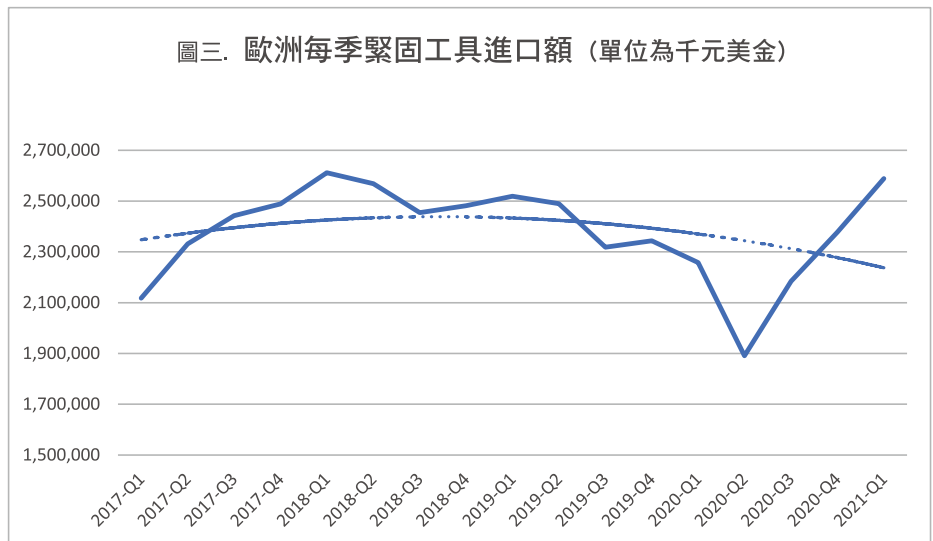
2017-Q1	2017-Q2	2017-Q3	2017-Q4	2018-Q1	2018-Q2	2018-Q3	2018-Q4	2019-Q1
2,117,399	2,331,687	2,442,721	2,488,435	2,611,707	2,568,317	2,454,780	2,482,135	2,519,184
2019-Q2	2019-Q3	2019-Q4	2020-Q1	2020-Q2	2020-Q3	2020-Q4	2021-Q1	-
2,490,131	2,318,469	2,343,325	2,258,247	1,890,970	2,184,317	2,377,500	2,588,448	-

<sup>1</sup> <https://store.mintel.com/report/europe-diy-retailing-market-report>



- 歐洲的進口額自2018年就下跌。
- 2021年第一季進口額是2018年第一季以來的最高值。
- 2020年第二季以來的緊固工具進口成長幅度遽增，可解讀是市場面對疫情的情緒性而非理性的反應。
- 可預測2021年第二季之後會出現下滑。

基於此趨勢，可預測緊固工具的進口額會在2021年達到95億美金。



滙達買與賣平台  
讓你的訂單不再  
遙不可及

攻無不克的市場  
滙達全球採購網  
最佳銷售助攻王

Global Fastener Sourcing Web  
全球扣件採購網

Magazine Publisher  
雜誌發行

Agency of Int'l Exhibitions  
國際展覽代理



Join us now!

關注我們



**FASTENER**  
WORLD

[www.fastener-world.com](http://www.fastener-world.com)

886-6-295 4000 sales@fastener-world.com.tw

